

146

## PAWŁOWICE ŚL. — SKOCZÓW — WISŁA GŁĘBCE

Wszystkie pociągi Skoczów—Goleiszów tab. 147

		Katowice	Orzesze	Pawłowice Śl.	Dyrekcja Katowicka																				
		152 o	149 o	149 p	33215	8021	33213	8023	33217	7011	8013	8041	8025	33221	8029	33223	8031	7013	33225	8035	33227	8015	2237	8039	
		—	—	—	1-2	1-2	1-2	1-2	1-2	1-2	1-2	1-2	1-2	1-2	1-2	1-2	1-2	1-2	1-2	1-2	1-2	1-2	1-2	1-2	1-2
km	0	PAWŁOWICE ŚL. o	—	—	—	—	—	—	a)	—	b)	—	—	—	—	—	—	c)	—	—	—	—	—	—	—
	6	Strumień Y	—	—	—	—	—	—	6,05	7,09	8,30	—	—	12,08	—	14,48	—	—	16,35	—	—	18,32	19,55	—	—
	12	Chybie Y	—	—	—	—	—	—	6,13	7,17	—	—	—	12,16	—	14,56	—	—	16,43	—	—	18,40	20,03	—	—
		Chybie 150 o	—	—	—	—	—	—	6,21	7,25	8,43	—	—	12,24	—	15,03	—	—	16,51	—	—	18,48	20,10	—	—
		Czechowice Dziedzice 150 p	—	—	—	—	—	—	6,40	7,40	—	—	—	12,46	—	15,39	—	—	17,19	—	—	—	—	20,17	—
		Chybia 150 o	—	—	—	—	—	—	6,55	7,57	—	—	—	13,01	—	15,54	—	—	17,38	—	—	—	—	20,32	—
		Zebrzydowice 150 p	—	—	—	—	—	—	6,43	7,32	—	—	—	14,36	—	15,36	—	—	17,48	—	—	19,16	—	—	—
		Chybia 150 o	—	—	—	—	—	—	7,01	7,50	—	—	—	14,54	—	15,54	—	—	18,10	—	—	19,34	—	—	—
	12	Chybie o	1,27	3,58	5,34	—	—	—	6,23	6,45	7,35	8,44	—	12,25	—	15,04	—	—	16,35	16,52	—	—	20,15	—	—
	16	Zaborze (Od) o	1,33	4,04	5,40	—	—	—	6,29	7,41	—	—	—	12,31	—	15,10	—	—	16,59	—	—	—	20,21	—	—
	20	Pierściec (Or) Y	1,40	4,11	5,47	—	—	—	6,37	7,48	—	—	—	12,38	—	15,17	—	—	17,07	—	—	—	20,28	—	—
	25	Skoczów Y	1,46	4,17	5,53	—	—	—	6,44	7,00	7,55	8,59	—	12,45	—	15,24	—	—	16,50	17,14	—	—	—	20,35	—
		Skoczów 147 o	—	4,48	6,47	—	—	—	—	8,24	10,55	—	—	12,58	—	15,52	—	—	17,22	—	—	—	21,03	—	—
		Bielsko Biała Gł. 147 p	—	5,28	7,29	—	—	—	—	9,05	11,36	—	—	13,40	—	16,33	—	—	18,05	—	—	—	21,42	—	—
	25	Skoczów o	1,50	4,25	—	—	—	—	6,49	7,00	8,01	9,03	—	—	—	—	—	—	17,11	—	—	—	20,36	—	—
	31	Goleiszów o	1,59	4,34	—	—	—	—	6,58	7,09	8,10	9,12	—	—	—	—	—	—	17,20	—	—	—	20,45	22,39	—
		Goleiszów 147 o	2,02	5,02	—	—	—	—	7,01	—	8,14	10,42	—	—	8027	—	—	—	17,33	—	—	—	21,14	—	—
		Cieszyn 147 p	2,22	5,22	—	—	—	—	7,21	—	8,33	11,02	—	—	1-2	—	—	—	17,53	—	—	1-2	21,34	—	—
	31	Goleiszów o	2,00	4,35	—	6,32	—	—	7,10	8,11	9,13	10,45	13,10	14,51	—	15,43	—	—	17,37	19,31	20,46	22,48	23,45	—	—
	37	Ustroń Y	2,09	4,53	—	6,41	—	—	7,18	8,20	9,22	10,54	13,19	15,12	—	15,52	—	—	17,46	19,40	21,02	22,56	23,54	—	—
	41	Ustroń Polana o	2,17	5,00	—	6,48	—	—	7,26	8,27	9,29	11,02	13,26	15,20	—	16,00	—	—	17,54	19,47	21,09	22,54	23,54	—	—
	44	Wisła Oblaziec (Or) o	2,22	5,06	—	6,54	—	—	7,31	8,34	—	11,08	13,33	15,25	—	16,05	—	—	17,59	19,53	21,15	22,54	23,54	—	0,02
	46	Wisła Uzdr. Y	2,35	5,16	—	7,03	—	—	7,36	8,45	9,37	11,19	13,43	15,30	—	16,20	—	—	17,44	18,12	20,03	21,25	22,54	23,54	0,07
	48	Wisła Dziedzic. (Ord) Y	2,41	5,22	—	7,09	—	p.	8,51	p.	11,25	13,49	p.	—	—	16,26	p.	—	18,18	20,09	21,31	22,54	23,54	—	0,17
	51	WISŁA GŁĘBCE Y	2,52	5,33	—	7,20	—	—	9,02	—	11,37	14,01	—	—	—	16,37	—	—	18,29	20,20	21,42	22,54	23,54	—	0,23




































a) Sosnowiec Gł.—Katowice w dni świąteczne, Katowice—Wisła Uzdrawisko codziennie

b) w dni świąteczne 12. VI—18. IX i 18. XII—27. III z Gilwie

c) z Katowic w dni przedświąteczne 18. VI—17. IX.



Wszystkie pociągi Goleiszów—Skoczów tab. 147

Dyrekcja Katowicka		8022	8014	8024	33216	8026	8028	8032	33222	8034	8036	33226	8016	7012	8038	8048	7014	8042	8046	2238	33228
		1-2	1-2	1-2	1-2	1-2	1-2	1-2	1-2	1-2	1-2	1-2	1-2	1-2	1-2	1-2	1-2	1-2	1-2	1-2	1-2
km														a)	b)	†					
0	WISŁA GŁĘBCE   o	3,37	4,24	5,44	—	7,31	9,52	12,00	—	14,27	—	—	18,00	—	18,44	—	—	20,33	22,12	—	—
3	Wisła Dziechcinka (Ord)   o	3,43	4,30	5,50	—	7,37	9,58	12,06	—	14,33	—	—	18,06	—	18,50	—	—	20,39	22,18	—	—
5	Wisła Uzdrowsko   o	3,47	4,34	5,54	—	7,41	10,02	12,10	—	14,37	16,27	—	18,13	18,32	18,54	19,20	20,00	20,43	22,22	—	—
7	Wisła Oblaziec (Or)  o	3,51	4,38	5,58	—	7,45	10,06	12,14	—	14,42	16,32	—	18,17	18,37	18,59	—	—	20,48	22,26	—	—
10	Ustroń Polana  o	3,57	4,44	6,04	—	7,50	10,13	12,20	—	14,48	16,37	—	18,23	18,42	19,04	19,28	20,08	20,53	22,31	—	—
14	Ustroń   o	4,04	4,51	6,11	—	7,59	10,20	12,28	—	15,13	16,45	—	18,30	18,50	19,11	19,41	20,15	21,01	22,39	23,13	—
20	Goleiszów   p	4,12	4,59	6,19	—	8,07	10,29	12,36	—	15,20	16,52	—	18,38	18,57	19,19	19,48	20,23	21,08	22,46	23,20	—
	Gieszyn  o	3,47	4,32	—	—	—	—	—	—	—	—	—	16,38	—	—	19,01	—	20,20	—	—	—
	Goleiszów  p	4,08	4,53	—	—	—	—	—	—	—	—	—	16,59	—	—	19,22	—	20,41	—	—	—
20	Goleiszów  o	4,13	5,00	—	—	—	—	—	—	33224	—	—	18,39	18,56	—	19,49	20,23	21,16	—	23,22	—
26	Skoczów   p	4,21	5,08	—	—	—	—	—	—	1-2	—	—	18,47	19,07	—	19,57	20,32	21,24	—	—	—
	Bielsko Biela Gł.  o	—	3,58	—	5,31	—	—	—	12,14	14,37	—	16,38	—	—	—	18,32	—	—	—	—	22,44
	Skoczów  p	—	4,40	—	6,17	—	—	—	12,55	15,19	—	17,19	—	—	—	19,12	—	—	—	—	23,26
26	Skoczów  o	4,26	5,12	—	7,08	—	—	—	13,12	15,49	—	17,25	18,51	19,15	—	19,58	20,37	—	—	—	23,45
31	Pierściec (Or)  o	4,33	5,19	—	7,15	—	—	—	13,19	15,56	—	17,32	18,58	—	—	—	—	—	—	—	23,52
35	Zaborze (Od)  o	4,40	5,26	—	7,22	—	—	—	13,26	16,03	—	17,39	19,05	—	—	—	—	—	—	—	23,59
39	Chybie   p	4,45	5,32	—	7,28	—	—	—	13,32	16,08	—	17,44	19,11	19,30	—	20,13	20,53	—	—	—	0,05
	Zebrzydowice  o	3,26	4,29	—	7,12	—	—	—	12,27	15,20	—	17,31	18,15	—	—	19,47	—	—	—	—	—
	Chybie  p	3,44	4,53	—	7,32	—	—	—	12,45	15,38	—	17,49	18,33	—	—	20,05	—	—	—	—	—
	Czechowice Dziedzice  o	4,24	5,05	—	7,08	—	—	—	11,28	15,20	—	17,15	19,00	—	—	—	—	—	—	—	22,52
	Chybie  p	4,39	5,20	—	7,23	—	—	—	11,48	15,35	—	17,37	19,15	—	—	—	—	—	—	—	23,07
39	Chybie  o	4,47	5,37	—	7,36	—	—	—	13,48	16,09	—	17,55	19,20	—	—	20,14	—	—	—	—	0,06
45	Strumiąż  o	4,56	5,46	—	7,45	—	—	—	13,57	16,18	—	18,04	19,29	—	—	—	—	—	—	—	0,15
51	PAWŁOWICE ŚL.   p	5,03	5,53	—	7,52	—	—	—	14,04	16,25	—	18,11	19,36	—	—	20,28	—	—	—	—	0,22
	Pawłowice Śl.  o	5,07	6,08	—	10,54	—	—	—	14,27	16,38	—	—	19,49	—	—	—	—	—	—	—	3,15
	Orzesze  p	6,00	7,02	—	11,47	—	—	—	15,36	17,39	—	—	20,40	—	—	—	—	—	—	—	4,05
	Katowice  p	—	7,51	—	—	—	—	—	—	—	—	—	21,30	—	—	—	—	—	—	—	—

a) Wisła Uzdrowsko—Katowice codziennie, Katowice—Sosnowiec Gł. w dni świąteczne

b) w dni świąteczne 12. VI—18. IX i 18. XII—27. III, do Gliwic